

앱 설치 및 가입안내

기종 상관 없이 안드로이드 / 아이폰 모두 지원합니다.
아래 순서대로 설치 및 가입을 진행해주세요.

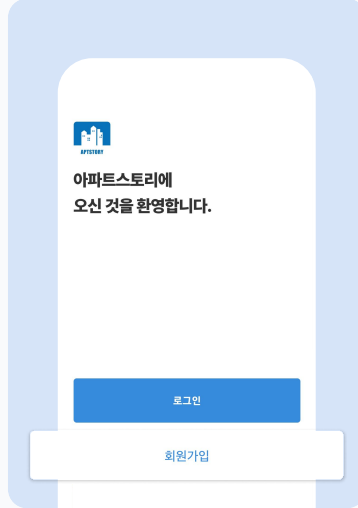
카메라로
QR코드를
대어
다운로드 받으세요!



STEP 1

앱 다운로드 + 접근 권한 선택

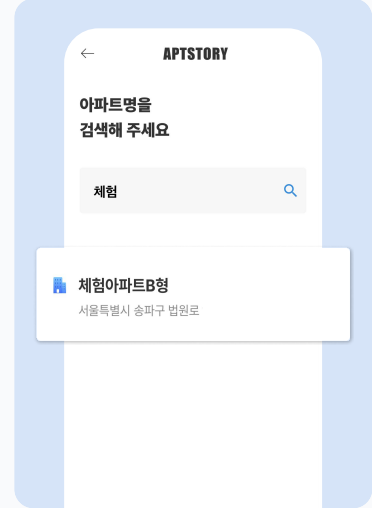
상단 QR 코드 혹은 스토어 '아파트스토리'를
검색하여 앱을 **다운로드** 합니다.
앱을 실행하여 알림을 받으시려면 **허용**,
받지 않으시려면 **허용 안 함** 을 선택해주세요.



STEP 2

회원가입

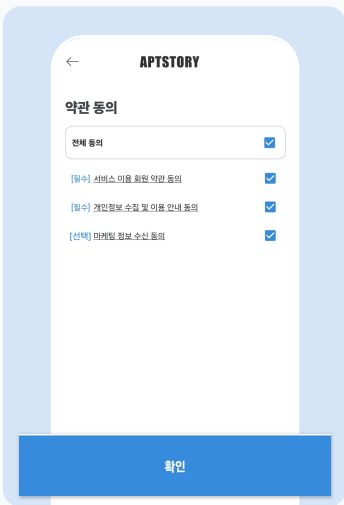
하단의 **회원가입**을 눌러서
회원가입을 진행해주세요.



STEP 3

아파트명 검색

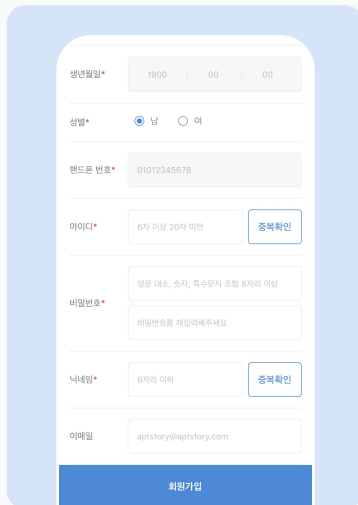
가입하시려는 **아파트명**을 검색 후
검색된 아파트명을 눌러주세요.



STEP 4

약관 동의

약관을 읽고 버튼을 선택해주세요.

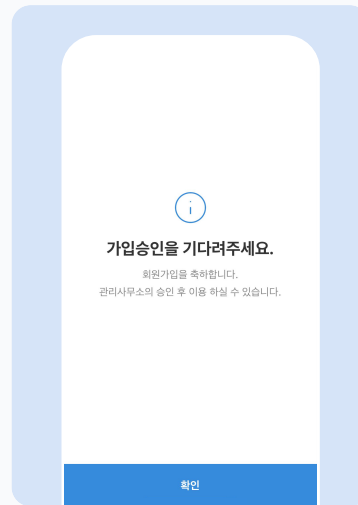


STEP 5

정보입력

* **필수 정보**를 입력해주세요.

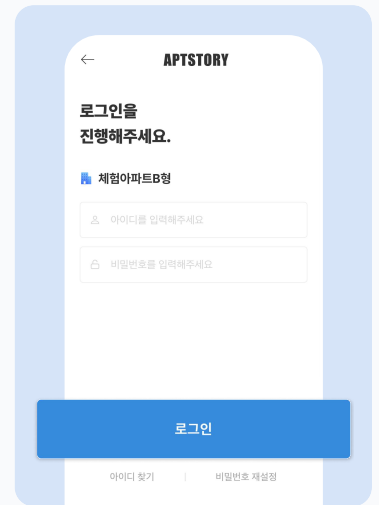
- 동 / 호수
- 아이디 / 비밀번호
- 닉네임
- 이름 / 생년월일 / 성별
- 핸드폰번호



STEP 6

가입완료

가입 완료되었습니다.



STEP 7

로그인

가입한 아이디와 비밀번호를 입력 후
로그인을 눌러주세요.

입주예약 서비스 모바일 예약 방법

회원가입&승인기간

가입 : 24년 11월 20일(수) 오전 10시
승인 : 24년 11월 27일 (수) 오전 10시

입주 시작

24년 12월 31일 (화)

온라인 예약 오픈일

24년 12월 02일 (월) 오전 10시

이사예약 및 가입승인 관련 문의

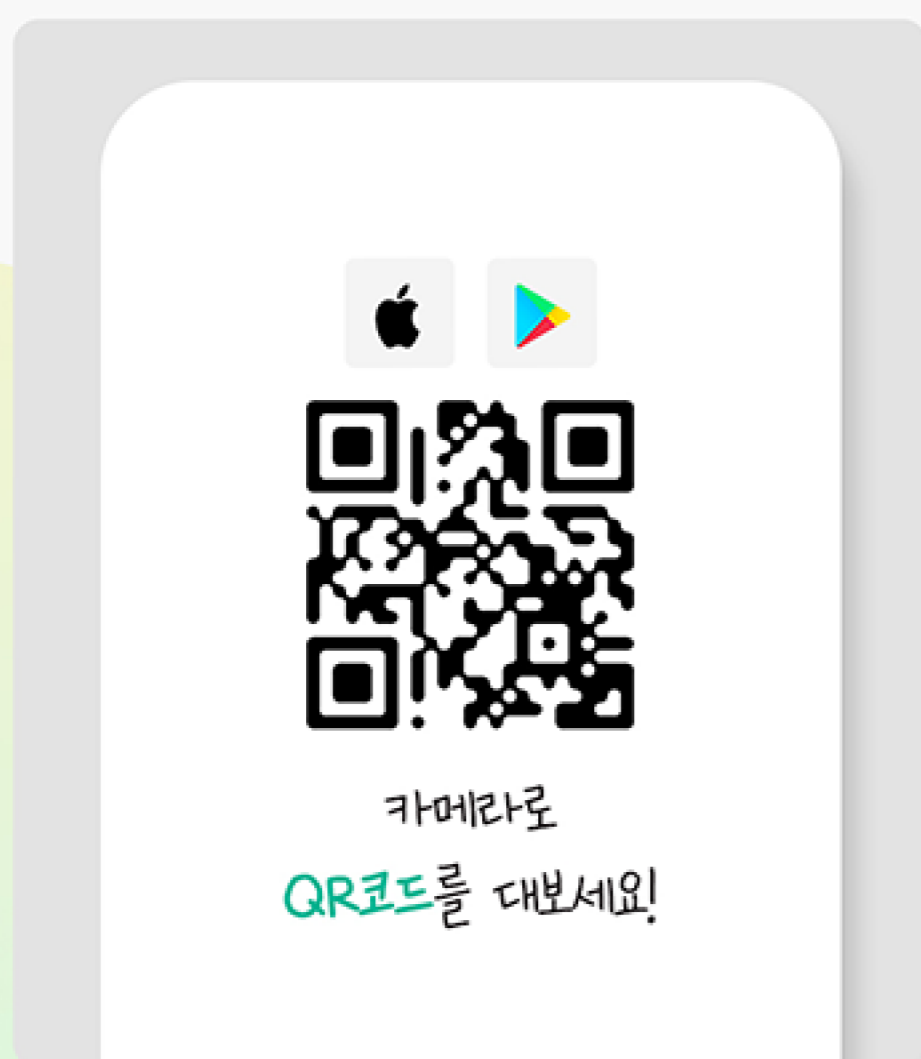
아파트 : 032-868-9515
오피스텔 : 032-584-7556
12월 23일부터 통화 가능

30여 개의
생활편의 서비스!

모두가 함께 하고 스마트하게
APTSTORY

APTSTORY

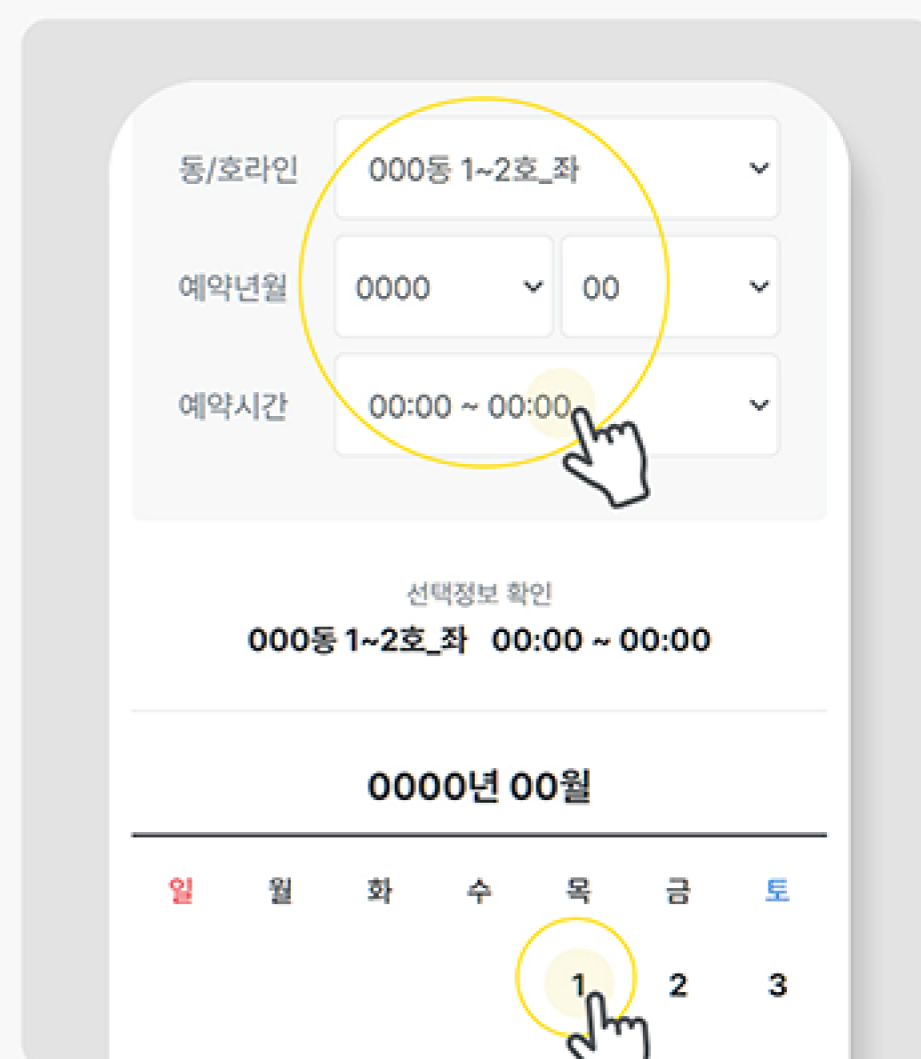
앱 설치 및 예약 방법



01. QR코드 또는 스토어에서 다운로드 후
회원가입 가입 진행



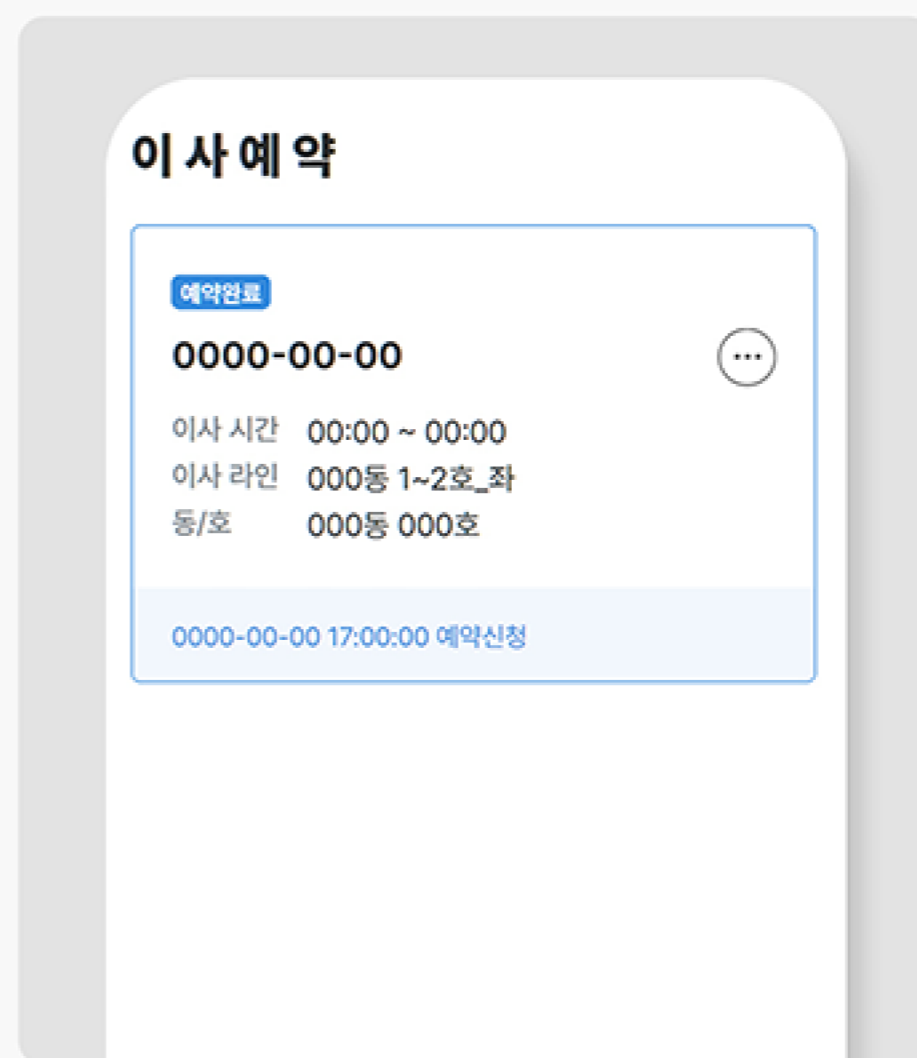
02. 로그인 후 이사예약 퀵메뉴를 눌러서
페이지 이동



03. 정보 전부 선택 후 달력에서 희망날짜 선택
(위 이미지는 샘플용입니다.)



04. 정보 확인 후 확인 버튼으로 예약 완료



05. 예약내역 확인